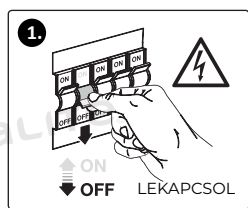


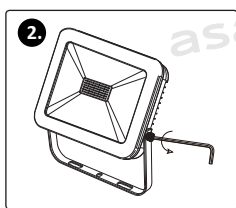
Asalite LED Reflektor

Termékkód	Méret	Feszültség	Teljesítmény	Lumen	Kelvin	Garancia (év)	IP Védettség	EAN kód
ASAL0125	98x70x28mm	AC220-240V 50/60Hz	10W	900	4500K	2	IP65	5999565662165
ASAL0126	98x70x28mm	AC220-240V 50/60Hz	10W	900	6500K	2	IP65	5999565662424
ASAL0112	118x90x28mm	AC220-240V 50/60Hz	20W	1800	4500K	2	IP65	5999565662172
ASAL0127	118x90x28mm	AC220-240V 50/60Hz	20W	1800	6500K	2	IP65	5999565662431
ASAL0113	148x121x28mm	AC220-240V 50/60Hz	30W	2700	4500K	2	IP65	5999565662189
ASAL0128	148x121x28mm	AC220-240V 50/60Hz	30W	2700	6500K	2	IP65	5999565662448
ASAL0115	178x150x28mm	AC220-240V 50/60Hz	50W	4500	4500K	2	IP65	5999565662202
ASAL0130	178x150x28mm	AC220-240V 50/60Hz	50W	4500	6500K	2	IP65	5999565662479
ASAL0133	250x219x30mm	AC220-240V 50/60Hz	100W	9000	4500K	2	IP65	5999565662578
ASAL0134	250x219x30mm	AC220-240V 50/60Hz	100W	9000	6500K	2	IP65	5999565662592
ASAL0215	320x230mm	AC170-265V 50/60Hz	150W	13500	4500K	2	IP65	5999565664534
ASAL0216	380x265mm	AC170-265V 50/60Hz	200W	18000	4500K	2	IP65	5999565664558

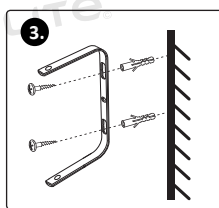
TELEPÍTÉS



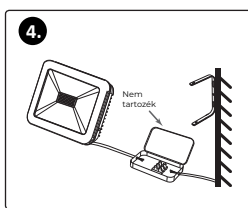
Áramtalanítsa a felszerelés megkezdése előtt!




Vegye le a keretet és távolítsa el a csavarokat.




Fúrjon lyukakat a rögzítési pontoknak megfelelően. Rögzítse a csavarokat.



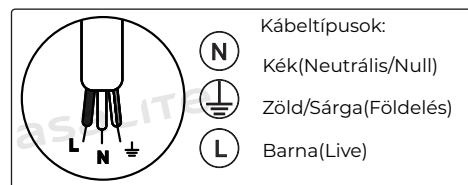
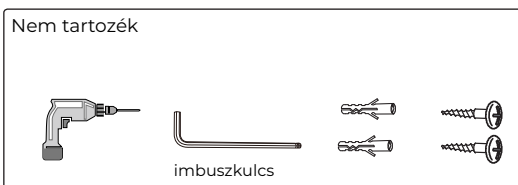
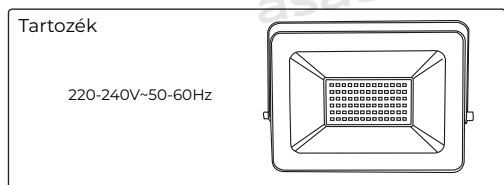
Nyissa ki a csatlakozó dobozt. Kösse be a vezetékeket. Zárja vissza a csatlakozó dobozt. Rögzítse a csavarokat.



Rögzítse a lámpát a falra.



Visszakapcsolhatja az áramot!

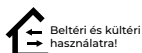
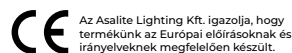


FONTOS BIZTONSÁGI UTASÍTÁSOK!

- A termék ellenőrzése és javítása villanyszerelő által ajánlott!
- Ha ennek a világítótestnek a külső rugalmas kábele vagy vezetéke megsérül, a veszély elkerülése érdekében azt kizárólag csak szakember cserélheti ki!
- Távolítson el minden csomagolást felszerelés előtt!
- Ne lépje túl a névleges feszültségi szintet!
- Ne szerelje ingatag falra!
- Rendellenes működés esetén áramtalanítsa és vegye fel a kapcsolatot az eladóval!
- A telepítés megkezdése előtt mindig kapcsolja ki az áramot!
- Egyes országokban az elektromos szerelési munkákat csak felhatalmazott villanyszerelő végezheti.

FONTOS INFORMÁCIÓ!

- Tartsa meg a vásárlásról szóló számlát a 2 évre szóló garanciáért.
- Nem vállalunk ingyenes garanciát: Rossz feszültség használata és helytelen felhelyezése esetén. Magánjavítás vagy módosítás esetén. Rossz eszközök használata esetén. Szállítás vagy más balesetek sérülései esetén.
- Ennek a terméknek a fényforrása nem cserélhető fénydiódák (LED).
- Ne szerelje szét a terméket, mivel a fénydiódák a szem károsodását okozhatják!
- A reflektor beltéren és kültéren egyaránt alkalmazható.



VIGYÁZAT!

A termék nem megfelelő telepítése áramütés veszéllyel járhat!

Asalite LED Floodlight

Product code	Product size	Network	Power	Lumen	Kelvin	Warranty (year)	IP Protection	EAN code
ASAL0125	98x70x28mm	AC220-240V 50/60Hz	10W	900	4500K	2	IP65	5999565662165
ASAL0126	98x70x28mm	AC220-240V 50/60Hz	10W	900	6500K	2	IP65	5999565662424
ASAL0112	118x90x28mm	AC220-240V 50/60Hz	20W	1800	4500K	2	IP65	5999565662172
ASAL0127	118x90x28mm	AC220-240V 50/60Hz	20W	1800	6500K	2	IP65	5999565662431
ASAL0113	148x121x28mm	AC220-240V 50/60Hz	30W	2700	4500K	2	IP65	5999565662189
ASAL0128	148x121x28mm	AC220-240V 50/60Hz	30W	2700	6500K	2	IP65	5999565662448
ASAL0115	178x150x28mm	AC220-240V 50/60Hz	50W	4500	4500K	2	IP65	5999565662202
ASAL0130	178x150x28mm	AC220-240V 50/60Hz	50W	4500	6500K	2	IP65	5999565662479
ASAL0133	250x219x30mm	AC220-240V 50/60Hz	100W	9000	4500K	2	IP65	5999565662578
ASAL0134	250x219x30mm	AC220-240V 50/60Hz	100W	9000	6500K	2	IP65	5999565662592
ASAL0215	320x230mm	AC170-265V 50/60Hz	150W	13500	4500K	2	IP65	5999565664534
ASAL0216	380x265mm	AC170-265V 50/60Hz	200W	18000	4500K	2	IP65	5999565664558

INSTALLATION

1.

Turn the power off before installation!

2.

Remove the frame and the screws.

3.

Drill holes according to the installation position. Install the screws.

4.

Open the junction box. Connect the wires. Cover the junction box, lock the screws.

5.

Install the lamp on the wall.

6.

You can turn on the power!

Included

220-240V-50-60Hz

Not included

allen key

Cable types:
Blue(Null)
Green/Yellow(Ground)
Brown(Live)

IMPORTANT SAFETY INSTRUCTIONS!

- Install, check and repair should be done by an electrician!
- If the external flexible cable or cord of this luminary is damaged, it can only be replaced by a specialist to avoid danger!
- Take out all the packaging before installation!
- Do not exceed the rated voltage range!
- Do not install on unstable wall!
- In case the product works abnormal, cut off the power and contact the seller!
- Always turn off the power before starting installation.
- In some countries, electrical installation work may only be carried out by an authorized electrician.

IMPORTANT INFORMATION!

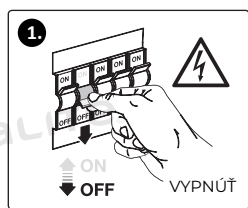
- Keep the purchase receipt for the 2-year warranty.
- We do not offer free warranty: Wrong voltage usage and incorrect installation. Self repair or modify. Usage of incorrect accessories, tools. Transportation or other accident damage.
- The light source of this product is non-changeable light diodes (LED).
- Do not disassemble the product, as the light diodes can cause damage to the eyes.
- The floodlight can be used both indoors and outdoors.

CAUTION!

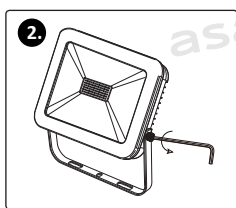
Improper installation of the product may result in risk of electric shock!

Asalite LED Reflektorov

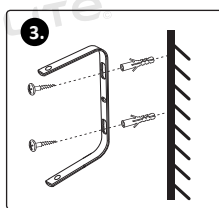
Kód produktu	Veľkosť produktu	Napätie	Výkon	Lúmenov	Teplota farby	Záruka (rok)	IP Ochrana	Kód EAN
ASAL0125	98x70x28mm	AC220-240V 50/60Hz	10W	900	4500K	2	IP65	5999565662165
ASAL0126	98x70x28mm	AC220-240V 50/60Hz	10W	900	6500K	2	IP65	5999565662424
ASAL0112	118x90x28mm	AC220-240V 50/60Hz	20W	1800	4500K	2	IP65	5999565662172
ASAL0127	118x90x28mm	AC220-240V 50/60Hz	20W	1800	6500K	2	IP65	5999565662431
ASAL0113	148x121x28mm	AC220-240V 50/60Hz	30W	2700	4500K	2	IP65	5999565662189
ASAL0128	148x121x28mm	AC220-240V 50/60Hz	30W	2700	6500K	2	IP65	5999565662448
ASAL0115	178x150x28mm	AC220-240V 50/60Hz	50W	4500	4500K	2	IP65	5999565662202
ASAL0130	178x150x28mm	AC220-240V 50/60Hz	50W	4500	6500K	2	IP65	5999565662479
ASAL0133	250x219x30mm	AC220-240V 50/60Hz	100W	9000	4500K	2	IP65	5999565662578
ASAL0134	250x219x30mm	AC220-240V 50/60Hz	100W	9000	6500K	2	IP65	5999565662592
ASAL0215	320x230mm	AC170-265V 50/60Hz	150W	13500	4500K	2	IP65	5999565664534
ASAL0216	380x265mm	AC170-265V 50/60Hz	200W	18000	4500K	2	IP65	5999565664558

INŠTALÁCIA


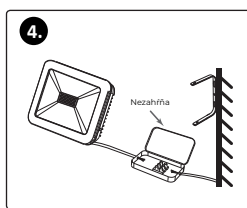
Pred začatím inštalácie odpojte napájanie!




Odstráňte rám a skrutky.



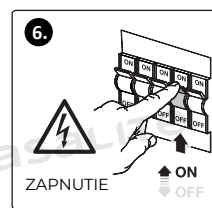
Vyvrtajte otvory podľa umiestnenia svetidla. Zaskrutkujte skrutky.



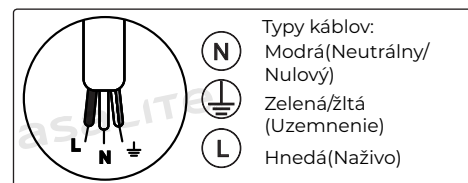
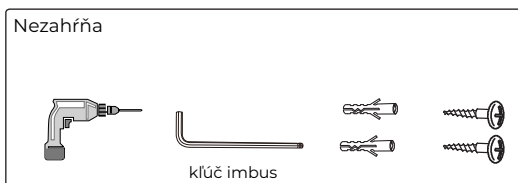
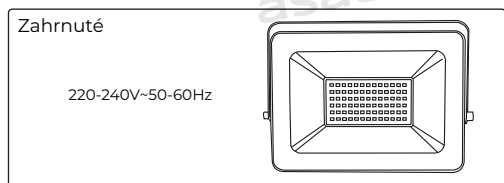
Otvorte spojovaciu skrinku. Pripojte káble. Zastvorte spojovaciu skrinku a zaskrutkujte skrutky.



Namontujte lampu na stenu.



Môžete znova zapnúť napájanie!


DÔLEŽITÉ BEZPEČNOSTNÉ POKYNY!

- Odporúča sa kontrola a oprava výrobku elektrikárom!
- Ak dôjde k poškodeniu vonkajšieho flexibilného kábla alebo vodiča tohto svetla, aby sa predišlo nebezpečenstvu môže byť nahradený iba odborníkom!
- Pred inštaláciou odstráňte všetky obaly!
- Neprekračujte menovité napätie!
- Neinštalujte na vratkú stenu!
- V prípade abnormálnej činnosti odpojte napájanie a kontaktujte predajcu!
- Pred začatím inštalacyjnych prác vždy vypnite privod elektrického prúdu.
- V niektorých krajinách môžu elektroinstalačné práce vykonávať iba autorizovaní elektrikári.

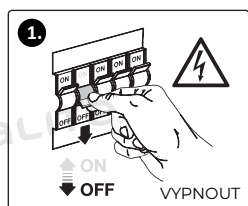
DÔLEŽITÁ INFORMÁCIA!

- Uschovajte si doklad o kúpe na 2-ročnú záruku.
- Neponúkame bezplatné záruky: V prípade použitia nesprávneho napätia a nesprávnej inštalácie. V prípade súkromnej opravy alebo úpravy. Pri použití nesprávnych nástrojov. V prípade poškodenia spôsobeného prepravou alebo inými nehodami.
- Svetelným zdrojom tohto produktu sú nevyhnutelné svetelné diódy (LED).
- Produkt nerozoberajte, pretože LED diódy sú oči môže spôsobiť poškodenie!
- Reflektor je možné použiť v interiéri aj exteriéri.

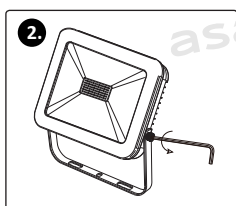
POZOR!

Nesprávna inštalácia produktu môže viesť k riziku úrazu elektrickým prúdom!

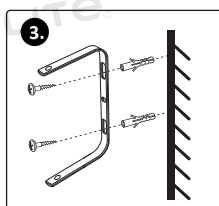
Kód produktu	Velikost produktu	Napětí	Spotřeba	Lumenů	Teplota barvy	Záruka (rok)	IP Ochrana	Kód EAN
ASAL0125	98x70x28mm	AC220-240V 50/60Hz	10W	900	4500K	2	IP65	5999565662165
ASAL0126	98x70x28mm	AC220-240V 50/60Hz	10W	900	6500K	2	IP65	5999565662424
ASAL0112	118x90x28mm	AC220-240V 50/60Hz	20W	1800	4500K	2	IP65	5999565662172
ASAL0127	118x90x28mm	AC220-240V 50/60Hz	20W	1800	6500K	2	IP65	5999565662431
ASAL0113	148x121x28mm	AC220-240V 50/60Hz	30W	2700	4500K	2	IP65	5999565662189
ASAL0128	148x121x28mm	AC220-240V 50/60Hz	30W	2700	6500K	2	IP65	5999565662448
ASAL0115	178x150x28mm	AC220-240V 50/60Hz	50W	4500	4500K	2	IP65	5999565662202
ASAL0130	178x150x28mm	AC220-240V 50/60Hz	50W	4500	6500K	2	IP65	5999565662479
ASAL0133	250x219x30mm	AC220-240V 50/60Hz	100W	9000	4500K	2	IP65	5999565662578
ASAL0134	250x219x30mm	AC220-240V 50/60Hz	100W	9000	6500K	2	IP65	5999565662592
ASAL0215	320x230mm	AC170-265V 50/60Hz	150W	13500	4500K	2	IP65	5999565664534
ASAL0216	380x265mm	AC170-265V 50/60Hz	200W	18000	4500K	2	IP65	5999565664558

INSTALACE


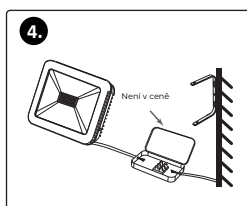
Před zahájením instalace odpojte napájení!




Demontujte rám a šrouby.



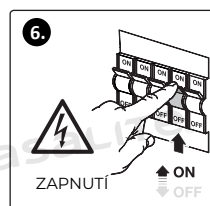
Vyvrtejte otvory podle umístění svítidla. Zašroubujte šrouby.



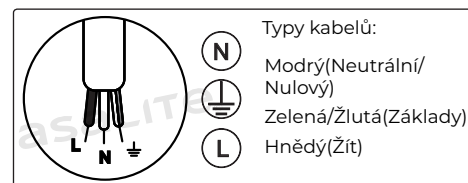
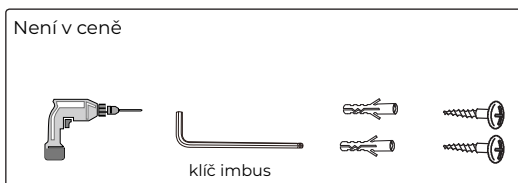
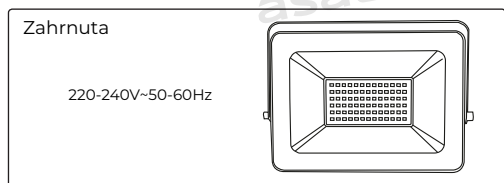
Otevřete spojovací skříňku. Připojte kabely. Zavřete spojovací skříňku a zašroubujte šrouby



Namontujte lampu na zeď.



Můžete znovu zapnout napájení!



Typy kabelů:

- N Modrý(Neutrální/ Nulový)
- L Zelená/Žlutá(Základy)
- L Hnědý(Žit)

DŮLEŽITÉ BEZPEČNOSTNÍ POKYNY!

- Doporučuje se kontrola a oprava výrobku elektrikářem!
- Pokud dojde k poškození vnějšího ohebného kabelu nebo vodiče tohoto světla, vyhněte se nebezpečí může být nahrazen pouze odborníkem!
- Před instalací odstraňte všechny obaly!
- Nepřekračujte jmenovité napětí!
- Neinstalujte na vratkou stěnu!
- V případě abnormálního provozu odpojte napájení a kontaktujte prodejce!
- Před zahájením instalačních prací vždy vypněte přívod elektrického proudu. V některých zemích smí elektroinstalační práce provádět pouze autorizovaný elektrikář.
- Požádejte o radu místní úřad pro elektřinu.

DŮLEŽITÁ INFORMACE!

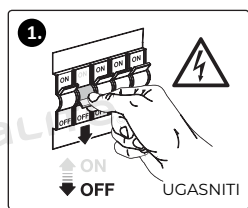
- Uschovejte si doklad o koupi pro 2 letou záruku.
- Nenabízíme bezplatnou záruku: V případě použití nesprávného napětí a nesprávné instalace. V případě soukromé opravy nebo úpravy. Při použití nesprávných nástrojů. V případě poškození způsobeného přepravou nebo jinými nehodami.
- Světelným zdrojem tohoto produktu jsou nevyměnitelné svítivé diody (LED).
- Výrobek nerozebírejte, protože LED diody jsou oči může způsobit poškození!
- Reflektor lze použít v interiéru i exteriéru.

POZOR!

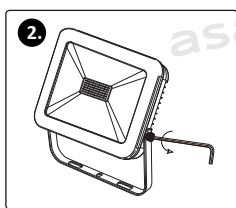
Nesprávná instalace výrobku může mít za následek riziko úrazu elektrickým proudem!

Asalite LED Reflektor

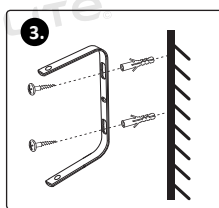
Koda izdelka	Velikost izdelka	Napetost	Moč	Svetilnost	Barvna temperatura	Garancija (leto)	IP Zaščita	Koda EAN
ASAL0125	98x70x28mm	AC220-240V 50/60Hz	10W	900	4500K	2	IP65	5999565662165
ASAL0126	98x70x28mm	AC220-240V 50/60Hz	10W	900	6500K	2	IP65	5999565662424
ASAL0112	118x90x28mm	AC220-240V 50/60Hz	20W	1800	4500K	2	IP65	5999565662172
ASAL0127	118x90x28mm	AC220-240V 50/60Hz	20W	1800	6500K	2	IP65	5999565662431
ASAL0113	148x121x28mm	AC220-240V 50/60Hz	30W	2700	4500K	2	IP65	5999565662189
ASAL0128	148x121x28mm	AC220-240V 50/60Hz	30W	2700	6500K	2	IP65	5999565662448
ASAL0115	178x150x28mm	AC220-240V 50/60Hz	50W	4500	4500K	2	IP65	5999565662202
ASAL0130	178x150x28mm	AC220-240V 50/60Hz	50W	4500	6500K	2	IP65	5999565662479
ASAL0133	250x219x30mm	AC220-240V 50/60Hz	100W	9000	4500K	2	IP65	5999565662578
ASAL0134	250x219x30mm	AC220-240V 50/60Hz	100W	9000	6500K	2	IP65	5999565662592
ASAL0215	320x230mm	AC170-265V 50/60Hz	150W	13500	4500K	2	IP65	5999565664534
ASAL0216	380x265mm	AC170-265V 50/60Hz	200W	18000	4500K	2	IP65	5999565664558

NAMESTITEV


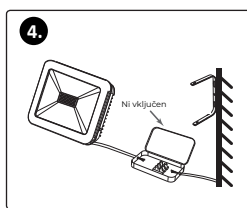
Pred začetkom namestitve odklopite napajanje!




Odstranite okvir in vijake.



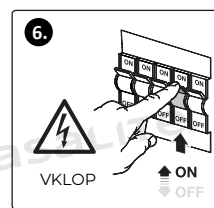
Izvrтайте luknje glede na položaj namestitve. Namestite vijake



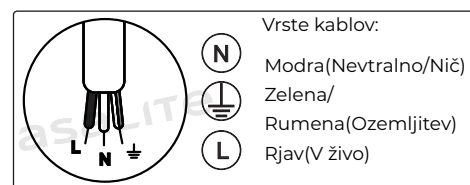
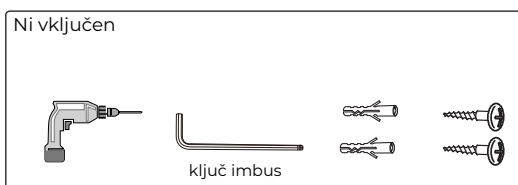
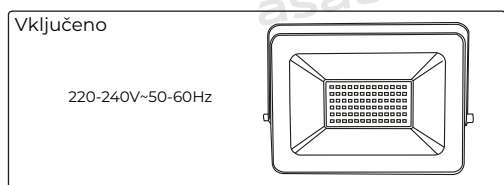
Odprite razdelilno omarico. Priključite žice. Pokrijte razdelilno omarico. Privijte vijake.



Namestite svetilko na steno.



Lahko ponovno vklopite napajanje!


POMEMBNA VARNOSTNA NAVODILA!

- Priporočamo pregled in popravilo izdelka s strani električarja!
- Če je zunanji gibljivi kabel ali žica te luči poškodovana, da se izognete nevarnosti, jo lahko zamenja samo strokovnjak!
- Pred namestitvijo odstranite vso embalažo!
- Ne prekoračite nazivne napetosti!
- Ne nameščajte na majavo steno!
- V primeru nepravilnega delovanja odklopite napajanje in kontaktirajte prodajalca!
- Pred začetkom inštalacijskih del vedno izključite napajanje v vezju.
- V nekaterih državah lahko električno inštalacijo izvaja samo pooblaščen izvajalec električne energije.

POMEMBNA INFORMACIJA!

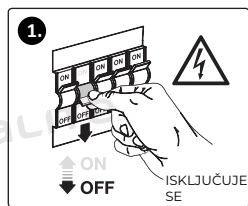
- Shranite račun za 2-letno garancijo.
- Ne ponujamo brezplačnih garancij: V primeru uporabe napačne napetosti in nepravilne namestitve. V primeru zasebnega popravila ali spremembe. Pri uporabi napačnih orodij. V primeru škode zaradi transporta ali drugih nesreč.
- Vir svetlobe tega izdelka so nezamenljive svetleče diode (LED).
- Izdelka ne razstavljajte, saj so LED diode oči lahko povzročijo škodo!
- Reflektor se lahko uporablja tako v zaprtih prostorih kot na prostem.

POZOR!

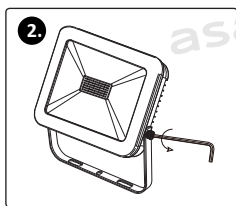
Nepravilna namestitev izdelka lahko povzroči nevarnost električnega udara!

Asalite LED Reflektor

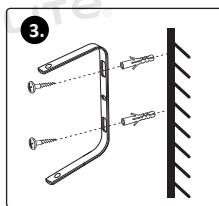
Šifra proizvoda	Veličina proizvoda	Električni napon	Potrošnja	Svejtlosni tok	Temperatura u boji	Jamčiti (godina)	IP zaštita	EAN kod
ASAL0125	98x70x28mm	AC220-240V 50/60Hz	10W	900	4500K	2	IP65	5999565662165
ASAL0126	98x70x28mm	AC220-240V 50/60Hz	10W	900	6500K	2	IP65	5999565662424
ASAL0112	118x90x28mm	AC220-240V 50/60Hz	20W	1800	4500K	2	IP65	5999565662172
ASAL0127	118x90x28mm	AC220-240V 50/60Hz	20W	1800	6500K	2	IP65	5999565662431
ASAL0113	148x121x28mm	AC220-240V 50/60Hz	30W	2700	4500K	2	IP65	5999565662189
ASAL0128	148x121x28mm	AC220-240V 50/60Hz	30W	2700	6500K	2	IP65	5999565662448
ASAL0115	178x150x28mm	AC220-240V 50/60Hz	50W	4500	4500K	2	IP65	5999565662202
ASAL0130	178x150x28mm	AC220-240V 50/60Hz	50W	4500	6500K	2	IP65	5999565662479
ASAL0133	250x219x30mm	AC220-240V 50/60Hz	100W	9000	4500K	2	IP65	5999565662578
ASAL0134	250x219x30mm	AC220-240V 50/60Hz	100W	9000	6500K	2	IP65	5999565662592
ASAL0215	320x230mm	AC170-265V 50/60Hz	150W	13500	4500K	2	IP65	5999565664534
ASAL0216	380x265mm	AC170-265V 50/60Hz	200W	18000	4500K	2	IP65	5999565664558

MONTAŽA


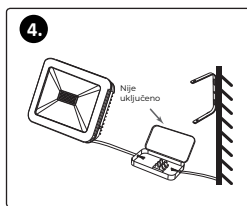
Isključite struju prije početka instalacije!




Uklonite okvir i vijke.



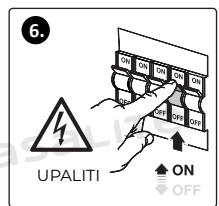
Izbušite rupe prema položaju ugradnje. Ugradite vijke.



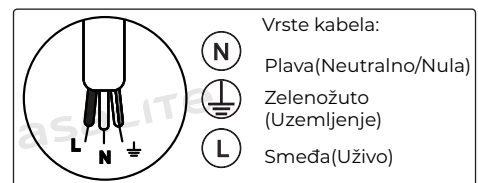
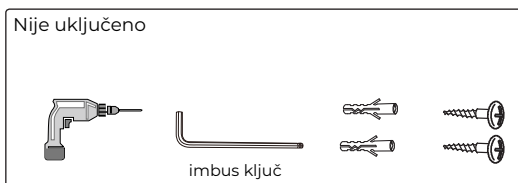
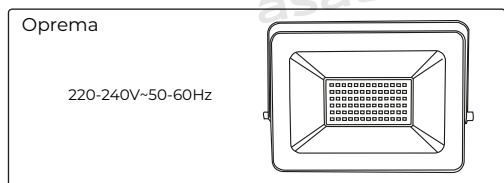
Otvorite razvodnu kutiju. Spojite žice. Pokrijte razvodnu kutiju. Zaključajte vijke.



Ugradite lampu na zid.



Možete ponovno uključiti struju!



Vrste kabela:
 Plava (Neutralno/Nula)
 Zelenožuto (Uzemljenje)
 Smeđa (Uživo)

VAŽNE SIGURNOSNE UPUTE!

- Preporuča se pregled i popravak proizvoda od strane električara!
- Ako je vanjski savitljivi kabel ili žica ovog svjetla oštećen, kako biste izbjegli opasnost, to može zamijeniti samo stručnjak!
- Uklonite svu ambalažu prije postavljanja!
- Nemojte prekoračiti nazivni napon!
- Nemojte postavljati na klimav zid!
- U slučaju nepravilnog rada, isključite napajanje i kontaktirajte prodavača!
- Prije početka instalacije uvijek isključite napajanje.
- U nekim zemljama elektroinstalacijski radovi može izvesti samo ovlaštenu električar.

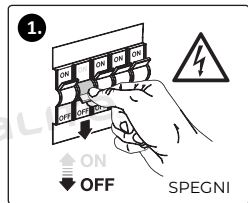
VAŽNA INFORMACIJA!

- Čuvajte račun o kupnji za dvogodišnje jamstvo.
- Ne nudimo besplatna jamstva: U slučaju korištenja pogrešnog napona i neispravne instalacije. U slučaju privatnog popravka ili modifikacije. Kada koristite pogrešne alate. U slučaju oštećenja uzrokovanih transportom ili drugim nezgodama.
- Izvor svjetlosti ovog proizvoda su nezamjenjive svjetleće diode (LED).
- Nemojte rastavljati proizvod jer LED diode mogu oštetiti oči!
- Reflektor se može koristiti u zatvorenom i na otvorenom.

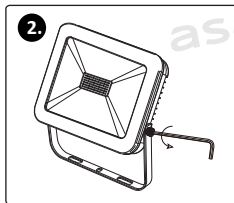
OPREZ!

Neispravna instalacija proizvoda može dovesti do opasnosti od strujnog udara!

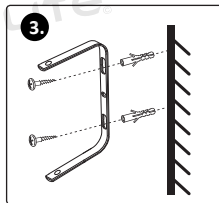
Codice prodotto	Taglia del prodotto	Tensione	Consumo	Luminosità	Temperatura colora	Garanzia (anno)	Gardo di protezione IP	Codice EAN
ASAL0125	98x70x28mm	AC220-240V 50/60Hz	10W	900	4500K	2	IP65	5999565662165
ASAL0126	98x70x28mm	AC220-240V 50/60Hz	10W	900	6500K	2	IP65	5999565662424
ASAL0112	118x90x28mm	AC220-240V 50/60Hz	20W	1800	4500K	2	IP65	5999565662172
ASAL0127	118x90x28mm	AC220-240V 50/60Hz	20W	1800	6500K	2	IP65	5999565662431
ASAL0113	148x121x28mm	AC220-240V 50/60Hz	30W	2700	4500K	2	IP65	5999565662189
ASAL0128	148x121x28mm	AC220-240V 50/60Hz	30W	2700	6500K	2	IP65	5999565662448
ASAL0115	178x150x28mm	AC220-240V 50/60Hz	50W	4500	4500K	2	IP65	5999565662202
ASAL0130	178x150x28mm	AC220-240V 50/60Hz	50W	4500	6500K	2	IP65	5999565662479
ASAL0133	250x219x30mm	AC220-240V 50/60Hz	100W	9000	4500K	2	IP65	5999565662578
ASAL0134	250x219x30mm	AC220-240V 50/60Hz	100W	9000	6500K	2	IP65	5999565662592
ASAL0215	320x230mm	AC170-265V 50/60Hz	150W	13500	4500K	2	IP65	5999565664534
ASAL0216	380x265mm	AC170-265V 50/60Hz	200W	18000	4500K	2	IP65	5999565664558

INSTALLAZIONE


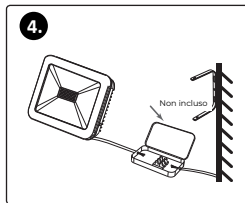
Spegner l'alimentazione prima dell'installazione!




Rimuovere il telaio e le viti.



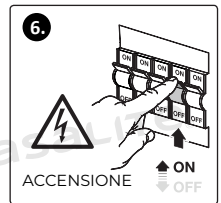
Praticare dei fori in base alla posizione di installazione. Installa le viti.



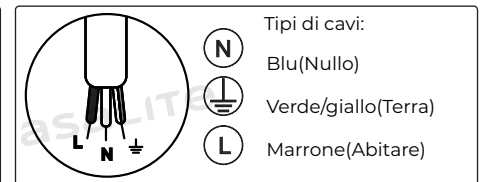
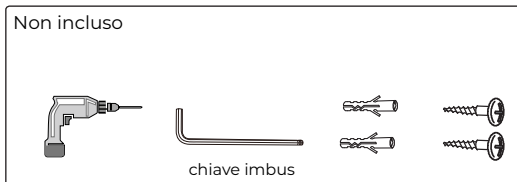
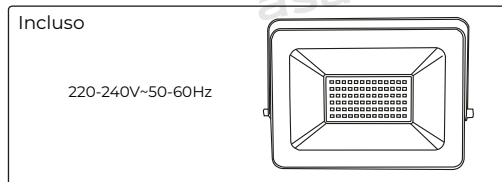
Aprire la scatola di giunzione. Collega i fili. Coprire la scatola di giunzione. Bloccare le viti



Installa la lampada sul muro.



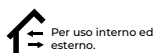
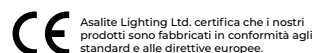
Puoi accendere l'alimentazione!


IMPORTANTI ISTRUZIONI DI SICUREZZA!

- L'installazione, il controllo e la riparazione devono essere eseguiti da un elettricista!
- Se il cavo o il cavo flessibile esterno di questa lampada è danneggiato, può essere sostituito solo da uno specialista per evitare pericoli!
- Estrarre tutto l'imballaggio prima dell'installazione!
- Non superare il range di tensione nominale!
- Non installare su parete instabile!
- Nel caso in cui il prodotto funzioni in modo anormale, consultare il venditore!
- Spegner sempre l'alimentazione prima di iniziare l'installazione.
- In alcuni paesi, i lavori di installazione elettrica possono essere eseguiti solo da un elettricista autorizzato.

INFORMAZIONI IMPORTANTI!!

- Conserva la ricevuta di acquisto per la garanzia di 2 anni.
- Non offriamo garanzia gratuita: Utilizzo errato della tensione e installazione errata. Autoriparazione o modifica. Utilizzo di accessori, strumenti errati. Trasporto o altri danni causati da incidenti.
- La sorgente luminosa di questo prodotto è costituita da diodi luminosi (LED) non modificabili.
- Non smontare il prodotto, poiché i diodi luminosi possono causare danni agli occhi.
- Il proiettore può essere utilizzato sia all'interno che all'esterno.

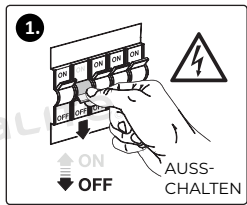

ATTENZIONE!

Un'installazione impropria del prodotto può comportare il rischio di scosse elettriche!

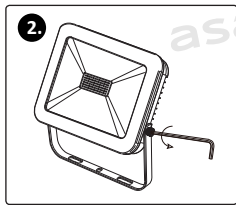
Asalite LED-Reflektor

Produktcode	Produktgröße	Stromspannung	Leistung	Lumen	Kelvin	Garantie (jahr)	IP-Schutzart	EAN code
ASAL0125	98x70x28mm	AC220-240V 50/60Hz	10W	900	4500K	2	IP65	5999565662165
ASAL0126	98x70x28mm	AC220-240V 50/60Hz	10W	900	6500K	2	IP65	5999565662424
ASAL0112	118x90x28mm	AC220-240V 50/60Hz	20W	1800	4500K	2	IP65	5999565662172
ASAL0127	118x90x28mm	AC220-240V 50/60Hz	20W	1800	6500K	2	IP65	5999565662431
ASAL0113	148x121x28mm	AC220-240V 50/60Hz	30W	2700	4500K	2	IP65	5999565662189
ASAL0128	148x121x28mm	AC220-240V 50/60Hz	30W	2700	6500K	2	IP65	5999565662448
ASAL0115	178x150x28mm	AC220-240V 50/60Hz	50W	4500	4500K	2	IP65	5999565662202
ASAL0130	178x150x28mm	AC220-240V 50/60Hz	50W	4500	6500K	2	IP65	5999565662479
ASAL0133	250x219x30mm	AC220-240V 50/60Hz	100W	9000	4500K	2	IP65	5999565662578
ASAL0134	250x219x30mm	AC220-240V 50/60Hz	100W	9000	6500K	2	IP65	5999565662592
ASAL0215	320x230mm	AC170-265V 50/60Hz	150W	13500	4500K	2	IP65	5999565664534
ASAL0216	380x265mm	AC170-265V 50/60Hz	200W	18000	4500K	2	IP65	5999565664558

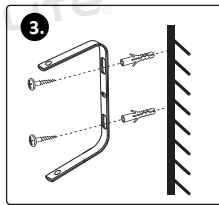
INSTALLIERUNG



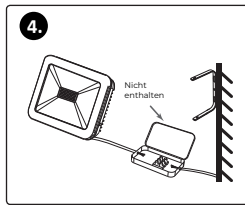
Schalten Sie den Strom vor der Installation aus!




Entfernen Sie den Rahmen und die Schrauben.




Bohren Sie Löcher entsprechend der Einbaulage. Installieren Sie die Schrauben.



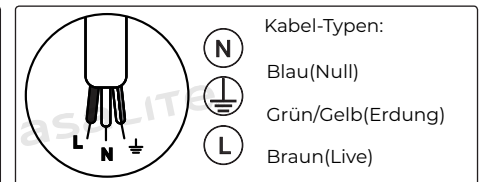
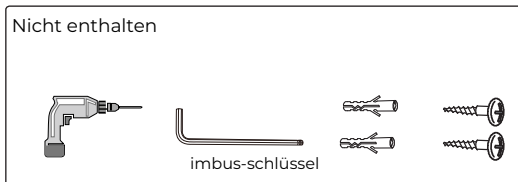
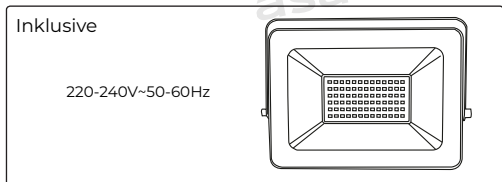
Öffnen Sie die Anschlussdose. Schließen Sie die Drähte an. Decken Sie die Anschlussdose ab. Verriegeln Sie die Schrauben.



Installieren Sie die Lampe an der Wand.



Sie können den Strom einschalten!




WICHTIGE SICHERHEITSANWEISUNGEN!

- Die Installation, Überprüfung und Reparatur sollte von einem Elektriker durchgeführt werden!
- Wenn das externe flexible Kabel oder die Leitung dieser Leuchte beschädigt ist, darf es nur von einem Fachmann ersetzt werden, um Gefahren zu vermeiden!
- Nehmen Sie vor dem Einbau alle Verpackungen heraus!
- Der Nennspannungsbereich darf nicht überschritten werden!
- Nicht an einer instabilen Wand montieren!
- Sollte das Produkt nicht ordnungsgemäß funktionieren, schalten Sie den Strom ab und kontaktieren Sie den Verkäufer!
- Schalten Sie vor der Installation immer den Strom ab.
- In einigen Ländern dürfen Elektroinstallationsarbeiten nur von einer autorisierten Elektrofachkraft durchgeführt werden.

WICHTIGE INFORMATIONEN!

- Bewahren Sie den Kaufbeleg für die 2-jährige Garantie auf.
- Wir bieten keine kostenlose Garantie: Falsche Spannungsnutzung und falsche Installation. Selbst reparieren oder modifizieren. Verwendung von falschem Zubehör, Werkzeugen. Transportoder sonstige Unfallschäden.
- Die Lichtquelle dieses Produkts sind nicht austauschbare Leuchtdioden (LED).
- Zerlegen Sie das Produkt nicht, da die Leuchtdioden zu Augenschäden führen können.
- Das Flutlicht kann sowohl im Innen- als auch im Außenbereich eingesetzt werden.

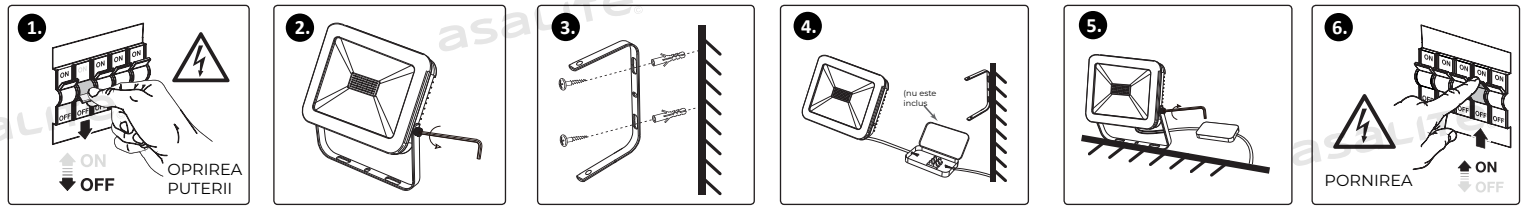


VORSICHT!

Bei unsachgemäßer Installation des Produkts besteht die Gefahr eines Stromschlags!

Asalite LED Reflector

Codul produsului	Măreimea produsului	Tensiune	Consum	Luminozitate	Temperatura culorii	Garanție (an)	Protecție IP	Cod EAN
ASAL0125	98x70x28mm	AC220-240V 50/60Hz	10W	900	4500K	2	IP65	5999565662165
ASAL0126	98x70x28mm	AC220-240V 50/60Hz	10W	900	6500K	2	IP65	5999565662424
ASAL0112	118x90x28mm	AC220-240V 50/60Hz	20W	1800	4500K	2	IP65	5999565662172
ASAL0127	118x90x28mm	AC220-240V 50/60Hz	20W	1800	6500K	2	IP65	5999565662431
ASAL0113	148x121x28mm	AC220-240V 50/60Hz	30W	2700	4500K	2	IP65	5999565662189
ASAL0128	148x121x28mm	AC220-240V 50/60Hz	30W	2700	6500K	2	IP65	5999565662448
ASAL0115	178x150x28mm	AC220-240V 50/60Hz	50W	4500	4500K	2	IP65	5999565662202
ASAL0130	178x150x28mm	AC220-240V 50/60Hz	50W	4500	6500K	2	IP65	5999565662479
ASAL0133	250x219x30mm	AC220-240V 50/60Hz	100W	9000	4500K	2	IP65	5999565662578
ASAL0134	250x219x30mm	AC220-240V 50/60Hz	100W	9000	6500K	2	IP65	5999565662592
ASAL0215	320x230mm	AC170-265V 50/60Hz	150W	13500	4500K	2	IP65	5999565664534
ASAL0216	380x265mm	AC170-265V 50/60Hz	200W	18000	4500K	2	IP65	5999565664558

INSTALARE


Opriti alimentarea înainte de instalare!

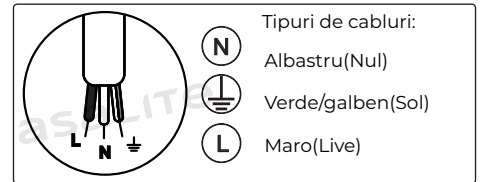
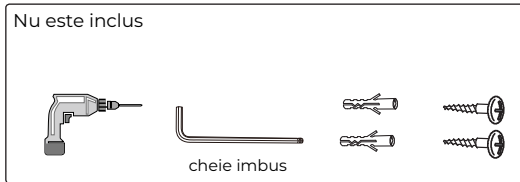
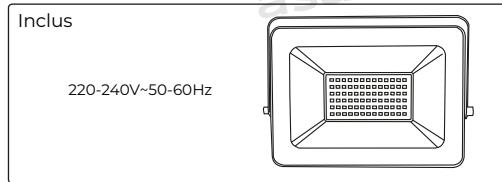
Scoateți cadrul și șuruburile.

Găuriți găurile în funcție de poziția de instalare. Montați șuruburile.

Deschideți cutia de joncțiune. Conectați firele. Acoperiți cutia de joncțiune. Blocați șuruburile

Instalați lampa pe perete.

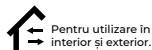
Poți da drumul la curent!


IMPORTANTE INSTRUCȚIUNI DE SIGURANȚA!

- Instalarea, verificarea și repararea trebuie să fie efectuate de un electrician!
- În cazul în care cablul sau cablul flexibil extern al acestui corp de iluminat este deteriorat, acesta poate fi înlocuit numai de către un specialist pentru a evita orice pericol!
- Scoateți toate ambalajele înainte de instalare!
- Nu depășiți intervalul de tensiune nominală!
- Nu instalați pe un perete instabil!
- În cazul în care produsul funcționează anormal, întrerupeți alimentarea și contactați vânzătorul!
- Întrerupeți întotdeauna alimentarea cu energie electrică înainte de a începe instalarea.
- În unele țări, lucrările de instalare electrică pot fi efectuate numai de către un electrician autorizat.

INFORMAȚII IMPORTANTE!

- Păstrați chitanța de achiziție pentru garanția de 2 ani.
- Nu oferim garanție gratuită: Utilizarea greșită a tensiunii și instalarea incorectă. Auto-reparare sau modificare. Utilizarea accesoriilor, instrumentelor incorecte. Daune cauzate de transport sau de alte accidente.
- Sursa de lumină a acestui produs este reprezentată de diode luminoase neschimbabile (LED).
- Nu dezamblați produsul, deoarece diodele luminoase pot provoca leziuni oculare.
- Proiectorul poate fi utilizat atât în interior, cât și în exterior.


ATENȚIE!

Instalarea necorespunzătoare a produsului poate duce la risc de electrocutare!